

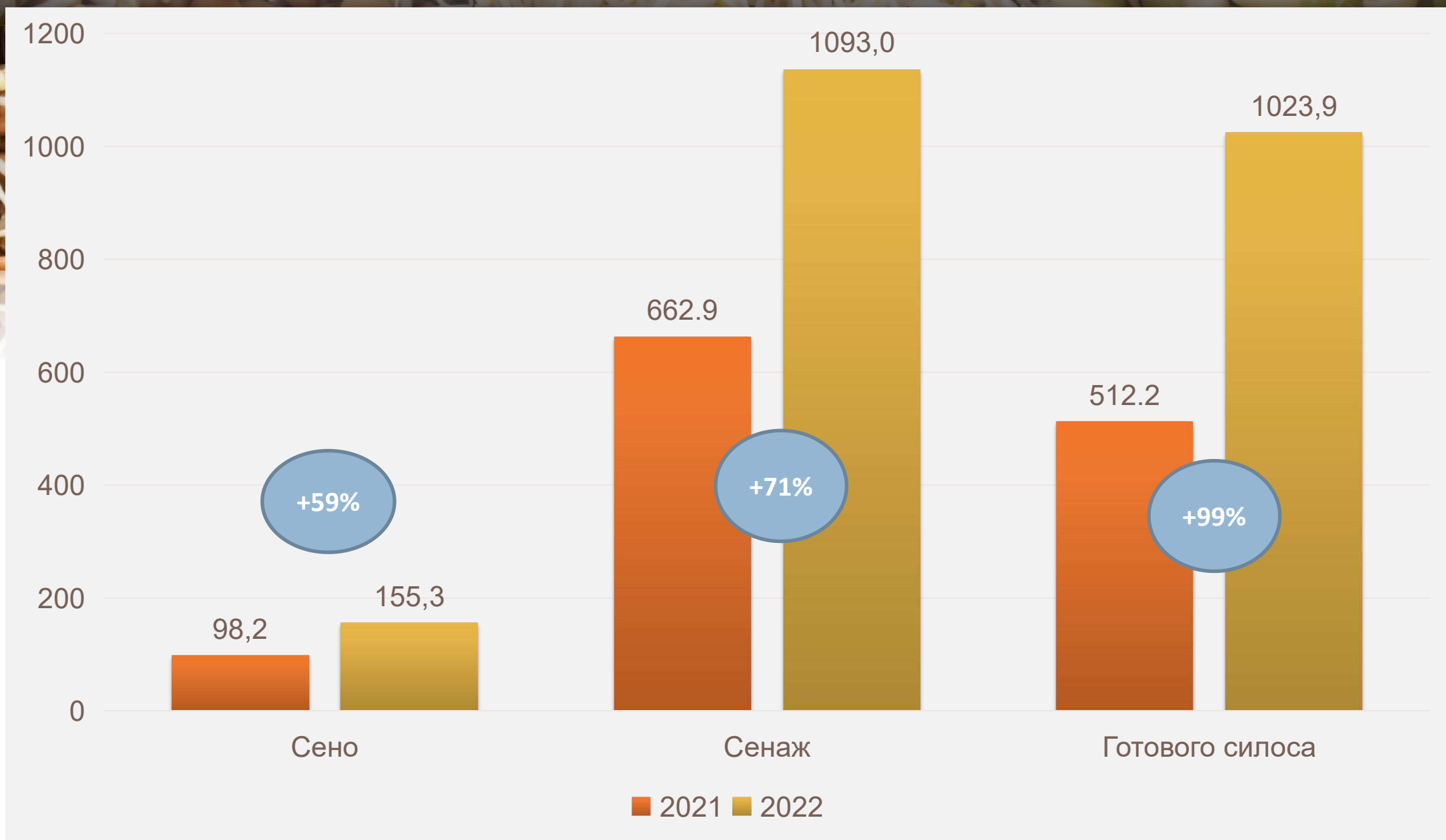


# Итоги по растениеводству 2022 года

# Оперативная отчетность по проведению полевых работ на 12.08.2022 года

наименование	2021г.	2022г.	%, к уровню 2021г.	+/- к 2021 году
Озимые культуры под урожай соответствующего года, тыс. га	59,2	74,2	125	+15,0
Заготовлено сена, тыс. тонн	98,2	156,2	159	+58
Заготовлено сенажа, тыс. тонн	662,9	1136,8	171	+473,9
Заготовлено силосной массы, тыс. тонн	512,2	1024,1	199	+511,9
Заготовлено ц.к.ед. на усл.голову	15,3	26,1	170	+10,8
Уборка зерновых и зернобобовых, тыс. тонн	331,8	109,5	33	-222,3
в т.ч. озимая рожь, тыс. тонн	58,2	43,2	74	-10
пшеница (озимая и яровая), тыс. тонн	81,8	15,9	19	-65,9
ячмень, тыс. тонн	137,3	43,4	31	-93,9
Овёс, тыс. тонн	44,7	4,9	10	-39,8
зернобобовые, тыс. тонн	56,7	2,0	3	-54,7
Рапс (яровой и озимый), тыс. тонн	0,8	1,5	121	+0,7
Теребление льна, тыс. га	1,3	1,6	123	+0,3
Посев озимых, тыс. га	7,0	4,1	58	-2,9
Вспашка зяби	35,5	6,5	18	-29
Засыпка семян: Яровые зерновые (страховой фонд), тыс. тонн	2,5	2,8	112	+0,3
Переходящий фонд озимых, тыс. тонн	0	0,7	-	+0,7
Засыпано зернофуража, тыс. тонн	28,9	4,7	16	-24,2

# Темпы кормозаготовки на 12.08.2022 года



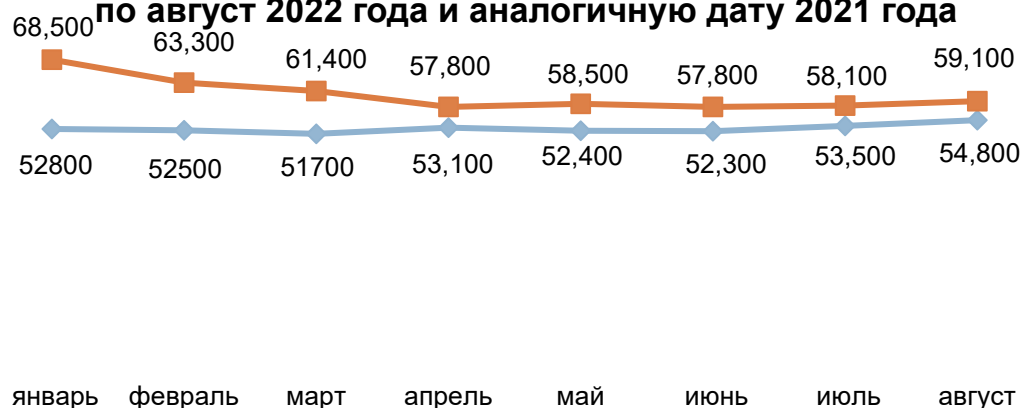
# УБОРОЧНАЯ СТРАДА – 2022 НА 12.08.2022

Район	Обмолот, га		%	Намолочено тонн	Урожайность, ц/га
	план	на зерно			
Сарапульский	26835	3027	11	10554	34,9
Алнашский	27881	1061	4	3611	34
Воткинский	9685	413	9	1404	34
Вавожский	18215	1398	8	4677	33,5
Граховский	11415	611	5	2033	33,3
Можгинский	30027	2008	11	6248	31,1
Шарканский	19596	1101	6	3418	31
Завьяловский	12888	1310	13	3889	29,7
Дебесский	13261	309	2	867	28,1
Каракулинский	11873	1657	30	4656	28,1
Малопургинский	19910	1785	9	4994	28
Увинский	24853	1716	7	4739	27,6
Киясовский	10016	1398	14	3791	27,1
Камбарский	1160	147	39	370	25,2
Селтинский	13286	746	8	1688	22,6
Сюмсинский	4075	228	7	476	20,9
Кизнерский	9512	498	6	1032	20,7
Игринский	10465	151	1	290	19,2
Красногорский	5818	366	12	695	19
Балезинский	18498	744	4	1394	18,7
Як.Бодьинский	1834	93	5	172	18,5
Глазовский	12659	784	6	1443	18,4
Ярский	7235	10	0	15	15
Кезский	8493	341	4	448	13,1
Юкаменский	13272	638	5	689	10,8
<b>Итого</b>	<b>342762</b>	<b>22540</b>	<b>8</b>	<b>63592</b>	<b>28,2</b>
<b>Итого за 2021 год</b>	<b>329247</b>	<b>196435</b>	<b>74</b>	<b>331842</b>	<b>16,9</b>

## Динамика цен на топливо январь – август 2022 год

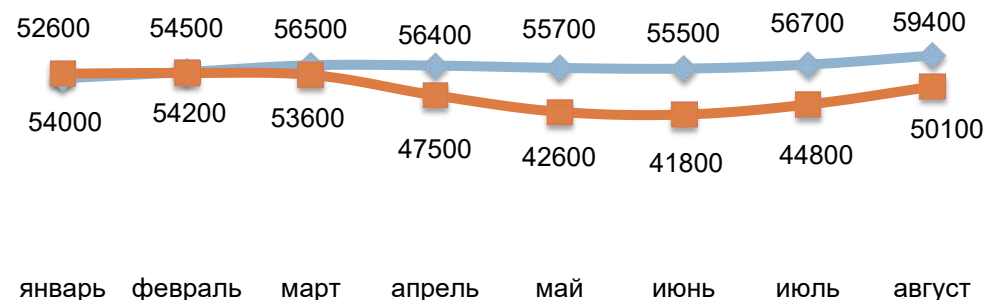


### Изменение цен на дизельное топливо с января по август 2022 года и аналогичную дату 2021 года



—♦— средние оптовые цены дизельное топливо, руб/тонну 2021 год  
—■— средние оптовые цены дизельное топливо, руб/тонну 2022 год

### Изменение цен на автобензин АИ-92 с января по август 2022 год и на аналогичную дату 2021 года



—♦— автобензин АИ-92 руб/тонну 2021 год  
—■— автобензин АИ-92 руб/тонну 2022 год

Динамика приобретения техники и энергообеспеченности 2017-2022 гг.

Год	Трактора			Зерноуборочные комбайны			Кормоуборочные комбайны			Энергообеспеченность, л.с./100 га
	Кол-во на 1 января, ед.	Приобретено, ед.	Коэф. обновления	Кол-во на 1 января, ед.	Приобретено, ед.	Коэф. обновления	Кол-во на 1 января, ед.	Приобретено, ед.	Коэф. обновления	
2017	5725	150	2,6	938	45	4,8	569	43	7,5	109,9
2018	5665	95	1,7	918	30	3,2	586	31	5,3	115
2019	5552	140	2,5	884	33	3,7	583	38	6,5	117
2020	5684	218	3,8	896	55	6,1	603	27	4,8	118
2021	5625	231	4,1	866	45	5,4	589	31	5,2	119
2022	5508	59		838	13		588	15		124



УБОРОЧНАЯ СТРАДА – 2022 НА 08.08.2022

Расчет количества дней уборки зерновых и зернобобовых

Площадь – 340662 га

Кол-во ЗУК (исправных на 10.08.2022 г) – 734 ед.

Производительность -23 га/смена

Расчетное количество дней на уборку – 21 день

# Вовлечение в оборот земель сельскохозяйственного назначения на 10.08.2022 год

№ п/п	Муниципальное образование	Вовлечение в оборот земель сельскохозяйственного назначения, гектар		
		План 2022 год	факт на 10.08.2022 г	Выполнение от плана, %
1	Алнашский	0,0	0	0
2	Балезинский	49,8	49,8	100
3	Вавожский	182,6	206	113
4	Воткинский	249,0	2469	992
5	Глазовский	830,0	831	100
6	Граховский	348,6	190	55
7	Дебесский	116,2	124	107
8	Завьяловский	166,0	226	136
9	Игринский	265,6	229	86
10	Камбарский	49,8	462	928
11	Каракулинский	830,0	400	48
12	Кезский	249,0	124	50
13	Кизнерский	341,0	364	107
14	Киясовский	3004,6	483	16
15	Красногорский	494,7	520	105
16	Малопургинский	332,0	268	81
17	Можгинский	232,4	289	124
18	Сарапульский	111,2	1277	1148
19	Селтинский	498,0	263	53
20	Сюмсинский	332,0	0	0
21	Увинский	2294,1	913	40
22	Шарканский	207,5	226	109
23	Юкаменский	83,0	83	100
24	Як.Бодьинский	337,0	203	60
25	Ярский	328,7	0	0
	<b>Итого по УР</b>	<b>11932,7</b>	<b>10199,8</b>	<b>85</b>



# Факт постановки на кадастровый учет на 10.08.2022 год

№ п/п	Муниципальное образование	Фактическая постановка на кадастровый учет, гектар		
		План 2022	факт на 10.08.2022 г	Выполнение от плана,%
1	Алнашский	6933	400	6
2	Балезинский	3375,8	1284	38
3	Вавожский	131,2	206	157
4	Воткинский	100	921	921
5	Глазовский	3405,6	653	19
6	Граховский	2740,3	1100	40
7	Дебесский	4674,3	653	14
8	Завьяловский	801,3	332	41
9	Игринский	3883,5	179,8	5
10	Камбарский	893,8	100	11
11	Каракулинский	4342,3	0	0
12	Кезский	5640,5	124	2
13	Кизнерский	2488,8	1997	80
14	Киясовский	2000	2000	100
15	Красногорский	4031,9	0	0
16	Малопургинский	3903,5	230	6
17	Можгинский	2005,6	0	0
18	Сарапульский	900	647	72
19	Селтинский	1045	833	80
20	Сюмсинский	1454,6	800	55
21	Увинский	4746,9	1256	26
22	Шарканский	310	251	81
23	Юкаменский	3505,7	386	11
24	Як.Бодьинский	1833	528	29
25	Ярский	170,4	0	0
<b>ИТОГО УР</b>		<b>66620,7</b>	<b>14880,8</b>	<b>22</b>

Прошедшие заявки в МСХ РФ на  
Постановка на кадастровый учет  
земель сельскохозяйственного  
назначения на 2022 год

№ п/п	Муниципальное образование	Количество пройденных заявок , шт.	Площадь, тыс. га
1	Алнашский	16	1,481
2	Балезинский	9	2,278
3	Воткинский	5	0,191
4	Глазовский	22	1,671
5	Граховский	3	0,816
6	Дебесский	11	0,921
7	Завьяловский	8	0,303
8	Игринский	14	0,999
9	Каракулинский	6	1,673
10	Кезский	10	2,191
11	Кизнерский	8	0,771
12	Киясовский	1	0,590
13	Красногорский	20	3,376
14	Малопургинский	2	0,107
15	Можгинский	13	0,974
16	Сарапульский	2	0,814
17	Селтинский	7	1,3
18	Сюмсинский	12	3,337
19	Увинский	43	3,055
20	Шарканский	14	0,612
21	Юкаменский	7	0,334
22	Як.Бодьинский	7	0,434
23	Ярский	7	1,139
	<b>ИТОГО</b>	<b>247</b>	<b>29,364</b>



**БЕЗ ограничений по сумме  
расходов на 1 гектар!**

99%

Бюджет  
РФ+УР

1%

Бюджет  
МО

# Постановка на кадастровый учет земель сельскохозяйственного назначения на 2023 год информация на 10.08.2022 г

	Район	Количество заявок	Заявленная площадь, га
1	Алнашский	4	87
2	Балезинский	3	1354
3	Вавожский	1	52
4	Глазовский	13	686,1
5	Граховский	1	84
6	Дебесский	11	1315,4
7	Завьяловский	8	184,1
8	Игринский	6	178,2
9	Камбарский	1	1200
10	Кезский	26	1824,4
11	Каракулинский	25	5021
12	Киясовский	5	1101
13	Красногорский	19	1232,5
14	Сюмсинский	2	476
15	Увинский	3	2740
16	Шарканский	7	800
17	Юкаменский	1	45
18	Як.Бодьинский	21	1704,9
19	Ярский	3	233
	<b>ИТОГО</b>	<b>160</b>	<b>20318,6</b>



  
 Дата начала подачи заявок на финансирование 2023 года:  
**30.06.2022**  
 Дата окончания подачи заявок:  
**15.08.2022**

ПРИЛОЖЕНИЕ № 7  
 к Государственной программе  
 эффективного вовлечения  
 в оборот земель сельскохозяйственного  
 назначения и развития мелиоративного  
 комплекса Российской Федерации

### П РА В И Л А

предоставления и распределения субсидий из федерального бюджета бюджетам субъектов Российской Федерации на подготовку проектов межевания земельных участков и на проведение кадастровых работ

1. Настоящие Правила устанавливают цели, условия и порядок предоставления и распределения субсидий из федерального бюджета бюджетам субъектов Российской Федерации в рамках реализации мероприятий ведомственного проекта "Организация эффективного вовлечения в оборот земель сельскохозяйственного назначения" (далее - ведомственный проект) направления (подпрограммы) "Создание условий для эффективного вовлечения в оборот земель сельскохозяйственного назначения" Государственной программы эффективного вовлечения в оборот земель сельскохозяйственного назначения и развития мелиоративного комплекса Российской Федерации (далее - Государственная программа, субсидии) в целях софинансирования расходных обязательств субъектов Российской Федерации, возникающих при реализации государственных программ субъектов Российской Федерации либо подпрограмм, реализуемых в составе государственных программ субъектов Российской Федерации (далее - региональные программы), предусматривающих мероприятия по предоставлению средств, источником финансового обеспечения которых является субсидия, из бюджета субъекта Российской Федерации местным бюджетам в целях софинансирования расходных обязательств муниципальных образований, связанных:

с подготовкой проектов межевания земельных участков, выделяемых в счет неостребованных земельных долей, находящихся в собственности муниципальных образований;

2104030 000



**БЕЗ ограничений по  
 сумме расходов на 1  
 гектар!**

<b>99%</b>	<b>1%</b>
Бюджет РФ+УР	Бюджет МО

# ЗЕМЕЛЬНЫЕ РЕСУРСЫ (ЕФИС)



Сезон	2022
Вид сева	Яровые и прочие
Дата и время	12.08.2022 13:49:03
Площадь сева по данным МСХ, га	469,9 тыс.га

№ п/п	Территории	По опер.отчет.	Факт на 12.08.2022 год	% выполнения
1	Сарапульский	28316	57137	202
2	Балезинский	25370	37005	146
3	Граховский	13937	19614	141
4	Як.Бодьинский	7299	10262	141
5	Каракулинский	9947	13852	139
6	Сюмсинский	5049	6989	138
7	Киясовский	14199	19590	138
8	Можгинский	44063	55892	127
9	Селтинский	16660	20664	124
10	Малопургинский	29371	33799	115
11	Камбарский	730	836	115
12	Вавожский	27790	31493	113
13	Увинский	28169	30414	108
14	Ярский	9233	9778	106
15	Алнашский	37747	39241	104
16	Шарканский	25121	25773	103
17	Кизнерский	12275	12525	102
18	Воткинский	19553	19944	102
19	Игринский	14556	14837	102
20	Юкаменский	19490	19490	100
21	Глазовский	21412	21213	99
22	Завьяловский	18957	18290	96
23	Красногорский	7870	7520	96
24	Кезский	12990	12326	95
25	Дебесский	19825	16257	82
	<b>Итого по УР</b>	<b>469928,9</b>	<b>554741</b>	<b>118</b>

# ФГИС «Зерно»

Сельскохозяйственные  
товаропроизводители  
УР

**Проблемы у СХТП при  
регистрации в  
системе:**1.длительная  
процедура получения  
учетной записи на  
портале Госуслуги и  
ЭЦП;2. отсутствие  
времени

Район	% регистрации в системе ФГИС к общему числу СХТП	Всего СХТП (по данным районов)	Фактическое количество зарегистрированных СХТП в системе на 12.08.2022 (по стат. данным)
Граховский	29,4	17	5
Каракулинский	33,3	9	3
Киясовский	45	20	9
Можгинский	46,6	88	41
Кизнерский	50	22	11
Малопургинский	50	56	28
Красногорский	57,1	14	8
Як. Бодьинский	66,7	12	8
Алнашский	75	36	27
Юкаменский	76,2	21	16
Селтинский	82,8	29	24
Завьяловский	89,7	39	35
Вавожский	90,5	21	19
Шарканский	91,3	46	42
Дебесский	91,7	24	22
Воткинский	92	25	23
Сарапульский	92	25	23
Игринский	94,4	18	17
Глазовский	95	20	19
Увинский	95,4	22	21
Ярский	100	18	18
Сюмсинский	100	9	9
Кезский	110	10	11
Балезинский	113,6	22	25
Камбарский	300	1	3
Итого по УР:	84%	624	524 (из них 42 - Ижевск, 15- без указания адреса)

## Прием документов на предоставление государственной поддержки

наименование	сроки приема документов
прием документов на развитие семеноводства сельскохозяйственных культур в целях возмещения затрат, связанных с приобретением оригинальных семян	С 21 июля по 22 августа 2022 года.
прием документов на предоставление субсидий на поддержку элитного семеноводства	С 21 июля по 22 августа 2022
прием документов на выполнение работ по агрохимическому обследованию почв земель сельскохозяйственного назначения	С 21 июля по 22 августа 2022
Дополнительный отбор на кадастровый учет земель сельскохозяйственного назначения на 2022 год	сентябрь МСХ РФ
прием документов на предоставление субсидий на приобретение и модернизацию техники, оборудования предприятиям и организациям агропромышленного комплекса в соответствии с Постановлением Правительства УР от 23.03.2015 № 120	14 июня по 14 сентября 2022 года.





**БЛАГОДАРЮ  
ЗА ВНИМАНИЕ!**