



**ИТОГИ РАБОТЫ  
ОТРАСЛИ  
ЖИВОТНОВОДСТВА  
УДМУРТСКОЙ РЕСПУБЛИКИ**

**ЗА ТРИ МЕСЯЦА  
2024 ГОДА**



МИНИСТЕРСТВО СЕЛЬСКОГО ХОЗЯЙСТВА И ПРОДОВОЛЬСТВИЯ УДМУРТСКОЙ  
РЕСПУБЛИКИ

# МАЛЫЕ ОТРАСЛИ



# Министерство сельского хозяйства и продовольствия Удмуртской Республики

## Мясное СКОВОДСТВО

На 01.04.2024

Всего КРС, гол.

4 919

↑ 811

в том числе:

коровы, гол.

2 171

↑ 229

быки-производители, гол.

59

↑ 2

нетели, гол.

410

↑ 60

молодняк, гол.

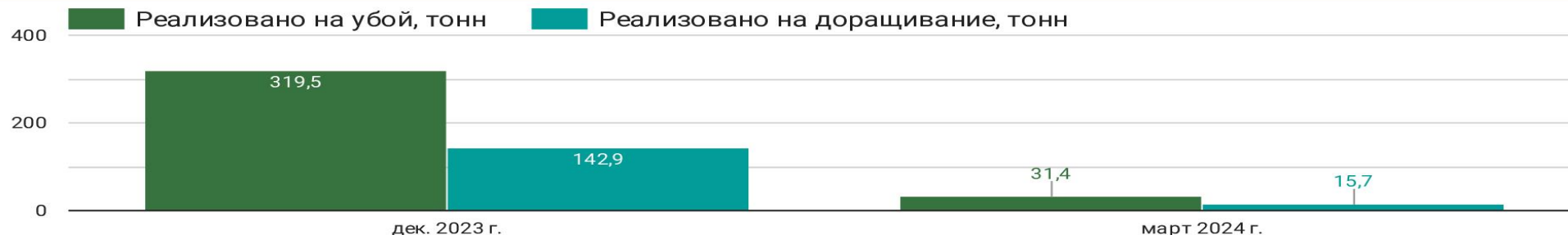
2 279

↑ 516

Получено  
приплода, гол.

560

↑ 191



Район / Реализовано	На убой, тонн ①	На убой, гол.	На доращивание, тонн ②	На доращивание, гол.
Малопургинский	12,54	21	9,66	59
Завьяловский	7,66	15	6	18
Селтинский	7,43	16	-	0
Красногорский	2,8	14	-	-
Шарканский	1,01	3	-	-
Глазовский	-	-	-	-
Алнашский	-	-	-	-
Вавожский	-	-	-	-
Воткинский	-	-	-	-
Глазовский	-	-	-	-

Район	Получено приплода, гол. ▾	Δ
Малопургинский	126	42 ↑
Шарканский	96	23 ↑
Завьяловский	69	20 ↑
Игринский	67	44 ↑
Глазовский	66	39 ↑
Киясовский	36	26 ↑
Алнашский	30	5 ↑
Красногорский	21	21 ↑
Кизнерский	16	-
Ярский	12	10 ↑
Вавожский	10	-



# Министерство сельского хозяйства и продовольствия Удмуртской Республики

## Молочное КОЗОВОДСТВО

На 01.04.2024

Козы,  
всего голов

6 307

↑ 1 151

в том числе:

козоматок, гол.

3 825

↑ 618

козлов, гол.

91

↑ 11

молодняка, гол.

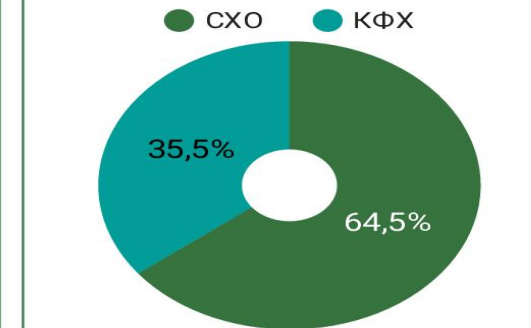
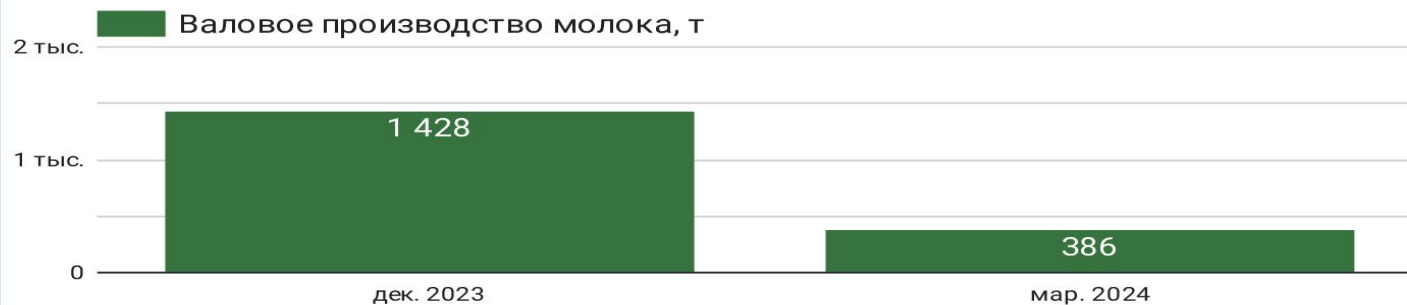
2 391

↑ 522

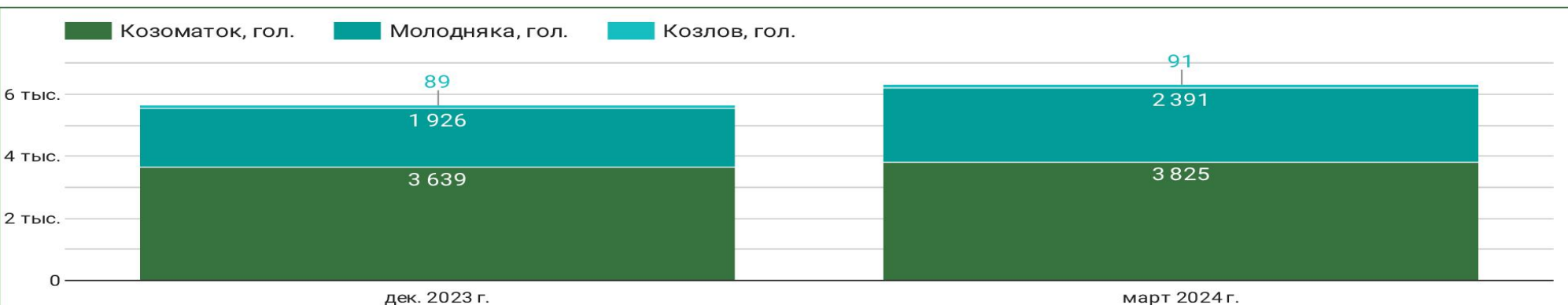
Получено  
приплода, гол.

1 086

↑ 412



Район	Валовое производство молока, т
Киясовский	149
Воткинский	100
Каракулинский	70
Малопургинский	59
Селтинский	5
Дебесский	3
Глазовский	-



# МОЛОЧНОЕ СКОВОТОВОДСТВО



# Министерство сельского хозяйства и продовольствия Удмуртской Республики

## КРС УР

Район ▾

Всего КРС

**302 110**

↑ 81

в том числе:

СХО

**276 610**

↑ 1 072

КФХ

**25 500**

↓ -991

Всего коров

**121 513**

↑ 791

в том числе:

СХО

**110 177**

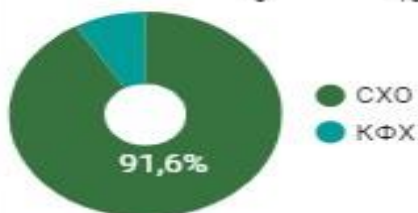
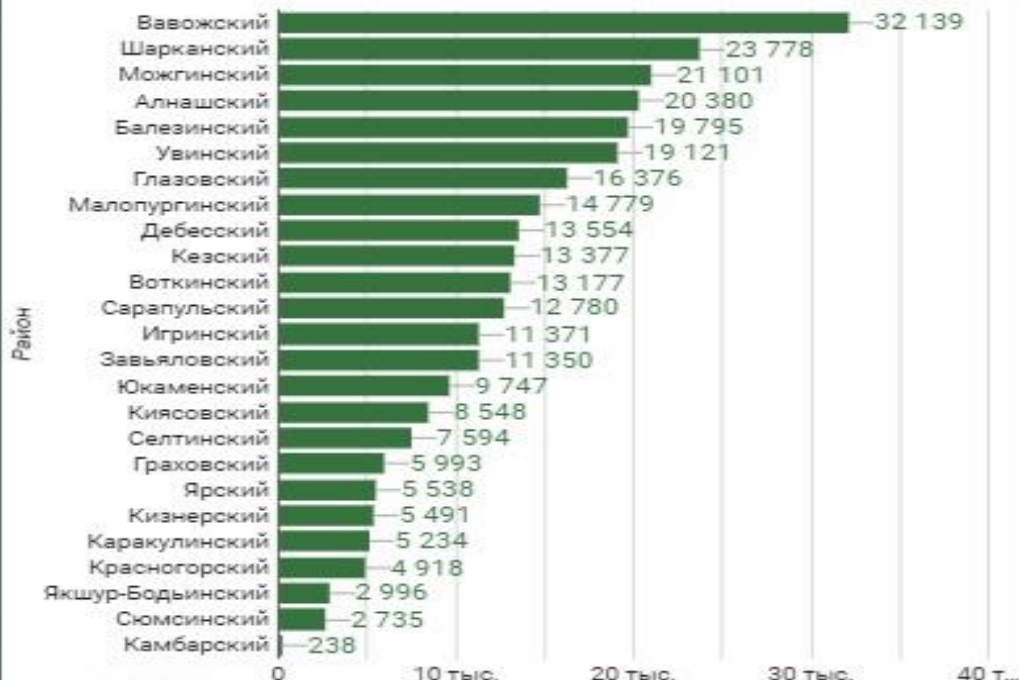
↑ 1 385

КФХ

**11 336**

↓ -594

## КРС

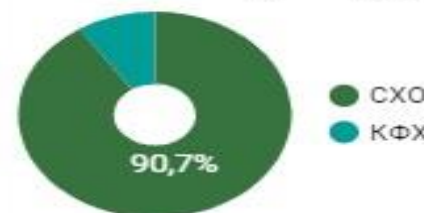
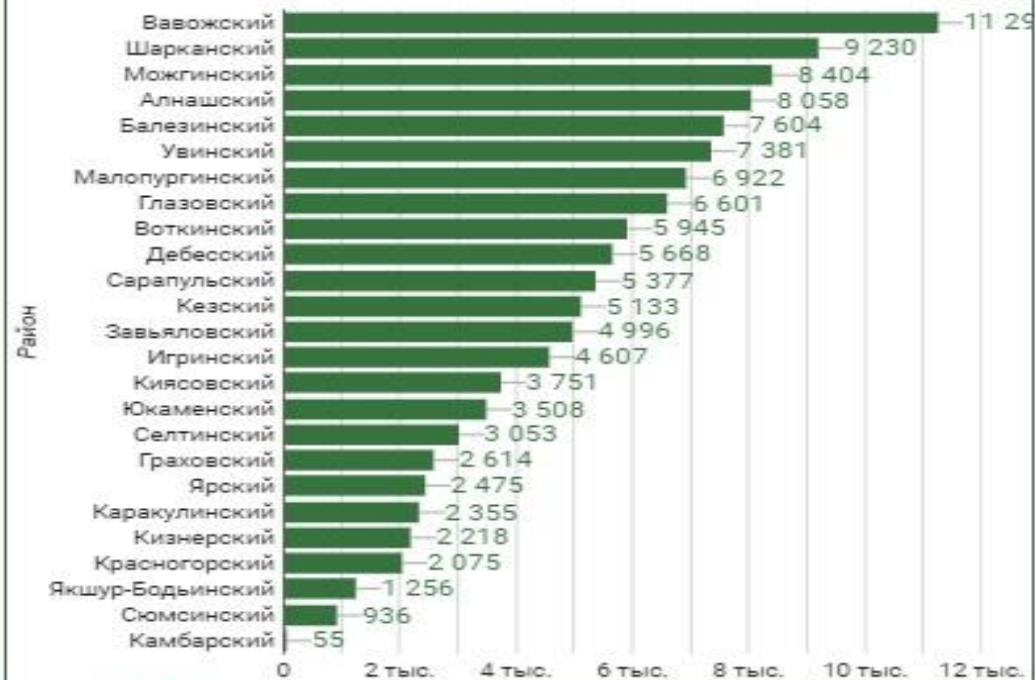


**Прирост КРС**  
к началу года

голов	%
-4 042	-1,32

Вид предприятия	2021	2022	2023	2024
СХО	272 690	275 704	279 842	276 610
КФХ	24 539	25 786	26 310	25 500
<b>Общий итог</b>	<b>297 229</b>	<b>301 490</b>	<b>306 152</b>	<b>302 110</b>

## Коровы



**Прирост коров**  
к началу года

голов	%
-1 006	-0,82

Вид предприятия	2021	2022	2023	2024
СХО	109 118	109 183	110 813	110 177
КФХ	11 199	11 533	11 706	11 336
<b>Общий итог</b>	<b>120 317</b>	<b>120 716</b>	<b>122 519</b>	<b>121 513</b>



# Министерство сельского хозяйства и продовольствия Удмуртской Республики

## Молоко

Район ▼

**Валовое  
производство  
молока**

**259 663**

↑ 7.3%

в том числе:

СХО

**239 909**

↑ 7.6%

КФХ

**19 754**

↑ 4.2%

**Объем  
реализации  
молока**

**239 607**

↑ 6.8%

в том числе:

СХО

**221 617**

↑ 7.2%

КФХ

**17 990**

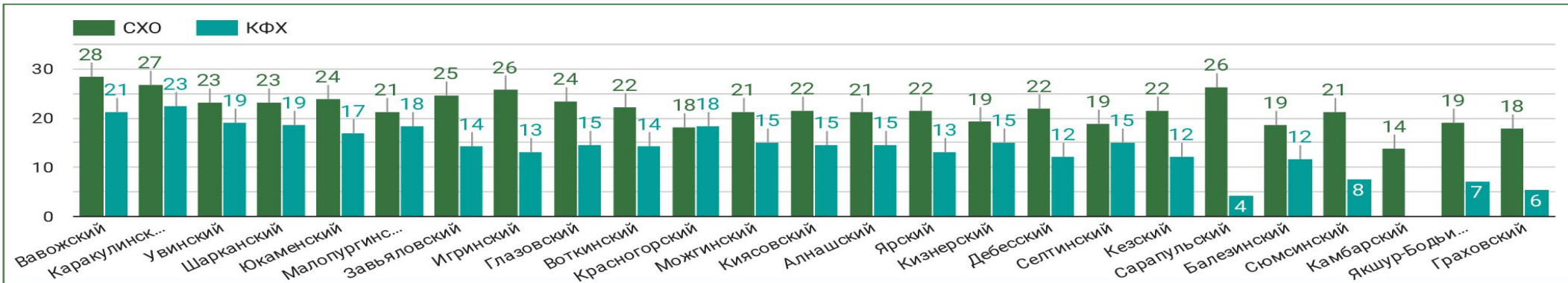
↑ 2.7%

## Валовое производство и объем реализации молока



Вид предприятия	2024		2023		2022		2021	
	Производ...	Реализация	Производ...	Реализация	Производ...	Реализация	Производ...	Реализация
СХО	239 909	221 617	899 533	829 968	832 437	764 374	792 761,2	726 562,24
КФХ	19 754	17 990	79 469	73 274	70 584	62 743	66 339,14	59 614,31
<b>Общий итог</b>	<b>259 663</b>	<b>239 607</b>	<b>979 002</b>	<b>903 242</b>	<b>903 021</b>	<b>827 117</b>	<b>859 100,34</b>	<b>786 176,55</b>

## Среднесуточный удой на 1 корову





# Министерство сельского хозяйства и продовольствия Удмуртской Республики

## Приплод

Район ▾

### Получено приплода

2024	33 908
2023	133 624
2022	128 539
2021	128 363
2020	128 911

Прирост, %  
**-74,62**

### Среднесуточный прирост в первые 2 месяца

2024	786,55
2023	784,47
2022	760,17
2021	750,96
2020	741,16

Прирост, %  
**0,27**

## Получено приплода (на 01.04.2024 г.)



Всего

**33 908**

↑ 875

в том числе:

СХО

**31 215**

↑ 986

КФХ

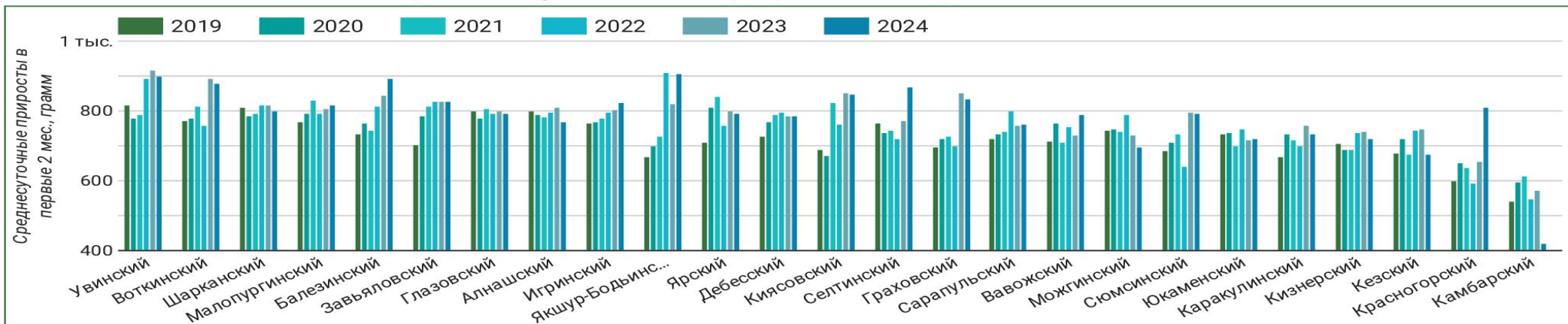
**2 693**

↓ -111

Получено приплода  
на 100 коров, %

**19,3**

## Среднесуточный прирост в первые 2 месяца







## Молоко: динамика

Год ▾	Среднесуточный удой от коровы, кг
2024	26,8
2023	22,1
2022	20,6
2021	19,9
2020	19,0

Год ▾	Валовое производство молока, тонн
2024	1 035 973
2023	979 002
2022	903 021
2021	859 100
2020	810 621

Год ▾	Поголовье коров, гол.
2024	122 904
2023	121 277
2022	120 085
2021	118 500
2020	116 997

## Фактические значения

Месяц ▲	Среднесуточный удой от коровы, кг	Коровы, гол.	Валовое производство молока, тонн
янв. 2023 г.	21,6	120 473	80 624
февр. 2023 г.	22,7	120 426	76 473
март 2023 г.	22,7	120 722	84 921
апр. 2023 г.	23,1	121 006	83 766
май 2023 г.	22,8	121 034	85 535
июнь 2023 г.	22,9	121 271	83 191
июль 2023 г.	22,0	121 377	82 736
авг. 2023 г.	21,8	121 485	81 952
сент. 2023 г.	21,8	121 769	79 551
окт. 2023 г.	21,1	121 774	79 659
нояб. 2023 г.	21,5	121 469	78 334
дек. 2023 г.	21,7	122 519	82 260
март 2024 г.	24,4	121 513	259 663

## Прогнозные значения

Месяц ▲	Среднесуточный удой от коровы, кг	Коровы, гол.	Валовое производство молока, тонн
июнь 2024 г.	24,2	122 806	264 822
сент. 2024 г.	22,3	123 299	256 331
дек. 2024 г.	23,0	123 614	255 156

# ТОП-10

## ПО ПРИРОСТУ РЕАЛИЗАЦИИ МОЛОКА (СХО+КФХ), %



## ПО ПРИРОСТУ ПРОИЗВОДСТВА МОЛОКА (СХО+КФХ), ТОНН





**МЕРОПРИЯТИЯ**

# МЕРОПРИЯТИЯ 2024

**29 мая 2024 года**

**Республиканский конкурс  
зоотехников - селекционеров**

---

**20 июля 2024 года**

**АгроПро- 2024  
Смотр-конкурс с/х животных**

**ДАТА ПРОВЕДЕНИЯ – 29 МАЯ**

**Место проведения:  
ОП УНПК «Ижагропем»  
Воткинский района,  
с. Июльское**

**Прием списков на включение  
в состав судейских комиссий  
– до 15 апреля**

**Прием списков  
конкурсантов –  
до 19 апреля**

**Доклад окончен.  
Спасибо за внимание!**

---



МИНИСТЕРСТВО СЕЛЬСКОГО ХОЗЯЙСТВА И ПРОДОВОЛЬСТВИЯ УДМУРТСКОЙ  
РЕСПУБЛИКИ